

HOP NAAR HET EERSTE LEERJAAR

Vorbereidend reken



TELLEN EN HOEVEELHEDEN

- ▶ Getallenrij
- ▶ Getalbeelden
- ▶ Cijfers
- ▶ Hoeveelheden vergelijken en benoemen
 - ▶ 1-1 relatie



▶ Rekentaal

▶ veel



weinig



▶ evenveel, te veel, te weinig

▶ meer, minder, minst, meest

▶ is gelijk aan


▶ optellen, aftrekken, bijdoen, wegdoen


▶ helft, verdelen, ...











METEN EN METEND REKENEN

Met concreet materiaal

▶ Lengte

▶ Dikte

▶ Hoogte

▶ Diepte



▶ Breedte

▶ Afstand

▶ Inhoud


▶ Gewicht



- ▶ Tijd
 - ▶ Kalender, maanden, dagen van de week
 - ▶ Zandloper, klok
- ▶ Snelheid
- ▶ Sorteren
- ▶ Rangschikken
- ▶ Conservatie










MEETKUNDE

- ▶ Patronen
- ▶ Raamfiguren
- ▶ Positie en richting
- ▶ Eerst, laatst, middelste, op één na laatste
- ▶ Vormen
- ▶ Tangram
- ▶ Constructie- en bouwhoek
- ▶ Spiegelen










TIPS VOOR THUIS

- ▶ Gezelschapsspelletjes
- ▶ Telspelletjes
- ▶ Scheurkalender, aftelkalender
- ▶ Verkeersborden
- ▶ Liedjes




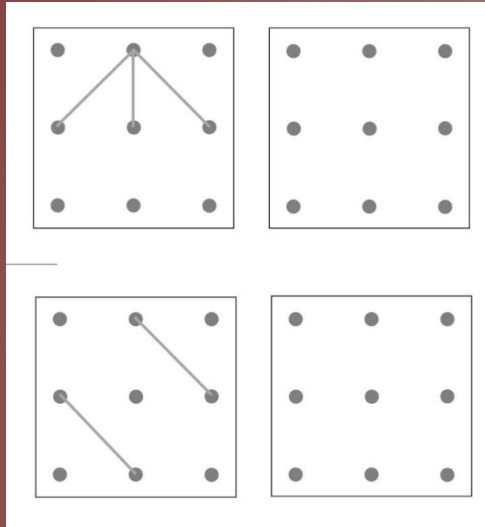
TELLEN KAN ALTIJD EN OVERAL



HOE ZIEN WE WAT EEN KIND AL KAN

- ▶ Observaties en testen doorheen de kleuterschool
- ▶ Na de testen en observatie werken we verder op hun niveau
 - ▶ Differentiatie
 - ▶ Gerichte zorg
 - ▶ Samenwerking met CLB
 - ▶ Externen (logo, revalidatie, GON,...)
- ▶ Overgaan naar het 1 ste leerjaar gebeurt in overleg met het schoolteam en de ouders
 - ▶ Oudercontact

VOORBEELDEN



Meer		Minder